



圣马特奥县 加利福尼亚州

胡安·雷戈扎

圣马特奥县审计长

财务摘要

财年日期截至 2021 年 6 月 30 日



致圣马特奥县居民的信

我很荣幸地介绍圣马特奥县 2020 年 7 月 1 日至 2021 年 6 月 30 日（2020-2021 财年）财务摘要报告（也称为普及版年度财务报告 (PAFR)）。

本报告旨在以一种简单易懂的方式向我们的居民、纳税人、政策领导人和县管理层提供透明的财务信息。本报告总结了圣马特奥县更详尽的综合年度财务报告（ACFR）中报告的关键信息。

去年，圣马特奥县大力为居民接种疫苗，因此因新冠肺炎而患病和住院的圣马特奥县居民人数有所减少，但圣马特奥县仍将继续从一次性联邦拨款中拨出大量资源，用于减轻新冠疫情造成的负面影响。

请访问我们的网站 <https://controller.smcgov.org> 查看或下载圣马特奥县的 PAFR、财产税摘要公示和其他报告。我们欢迎您提出意见和问题，请致电 (650) 363-4777 或 发送电子邮件至 controller@smcgov.org。

谨启，



胡安·雷戈扎
圣马特奥县审计长



目录

县概况	3
统计信息	4
政府整体财政状况	5-7
政府整体经营业绩	8-10
税收收入	11
财产税收入	12
普通基金预算	13
普通基金财务状况	14
普通基金经营业绩	15
杰出成就奖	16

本报告中的财务信息出自圣马特奥县 2020-2021 财年的综合年度财务报告（ACFR）。ACFR 根据公认会计原则（GAAP）而编制，提供根据 GAAP 如实列示所需的详细信息和披露信息。PAFR 仅包含主要政府和普通基金的财务数据，不包括圣马特奥县的所有单独列示的附属单位。此外，信息按摘要方式列报，并省略了 GAAP 要求的某些附注披露。ACFR 可以从以下网址获得：<https://controller.smcgov.org/annual-comprehensive-financial-report-acfr>

County of San Mateo Controller's Office - 555 County Center, 4th Floor, Redwood City, CA 94063



<https://www.facebook.com/CountyofSanMateo>



<https://twitter.com/sanmateoco>




圣马特奥县由五人县议会管理
由圣马特奥县选民选举产生。

顺序从左到右和从前到后：姓名（区号）
沃伦·斯洛克姆（4），唐·霍斯利（3），戴夫·派恩（1）
卡罗尔·格鲁姆（2），大卫 J. 卡内帕（5）

县政府的使命是保护和提高社区的健康，安全、福利和自然资源，提供优质服务，造福和丰富社区人民的生活。

圣马特奥县的执政宗旨是：

- 以最高标准提供公共服务
- 积极响应群众诉求
- 恪守高标准的道德操守
- 为特殊人群提供无障碍服务
- 理解和尊重人民



从 Sign Hill 俯瞰南旧金山。圣马特奥县

圣马特奥县成立于 1856 年，是许多先进技术公司的总部，也是高耸的红杉林的产地。圣马特奥县位于半岛上，占地 455 平方英里，下辖 20 个城市，北接旧金山，南接圣克拉拉和圣克鲁斯县，东临旧金山湾，西临太平洋。

圣马特奥县的大部分人口居住在圣克鲁斯山脉和风景如画的旧金山湾之间的城郊狭长地带。圣马特奥县的沿海地区仍然主要是农村地区，部分拥有加利福尼亚州最美丽的海岸线。

圣马特奥县拥有蓬勃发展的多元化产业集群，包括计算机软件、社交媒体、生物技术、酒店和交通运输。

圣马特奥县为所有居民提供各种各样的服务。这些服务包括社会服务、公共卫生保护、住房计划、财产税评估、税收、选举和公共安全。圣马特奥县还提供城市类型的服务，如警察、消防、卫生和未合并地区的街道/道路维护。



- | | | |
|---------|-----------|---------|
| 1 索诺玛县 | 2 纳帕县 | 3 索拉诺县 |
| 4 马林县 | 5 康特拉科斯塔县 | 6 旧金山县 |
| 7 阿拉米达县 | 8 圣马特奥县 | 9 圣克拉拉县 |

统计信息

下面的统计数据图表说明的是一些影响圣马特奥县居民、企业和圣马特奥县自身财务的关键经济指标。圣马特奥县的失业率在 2020 年因新冠疫情传播而突然大幅上升后，2021 年下降至 5%。房屋价格继续上涨，加上财产的估定价值，导致房产税增加。至于本地商业房地产市场，写字楼的平均租赁要价与去年相似，而空置率则有所上升。

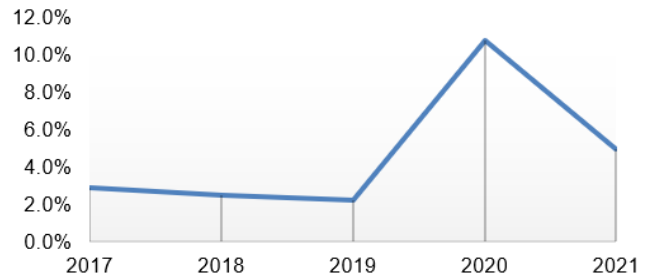
失业率

数截至 2021 年 6 月



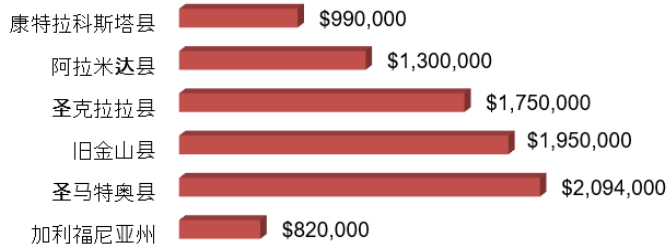
圣马特奥县失业率

截至 2021 年 6 月



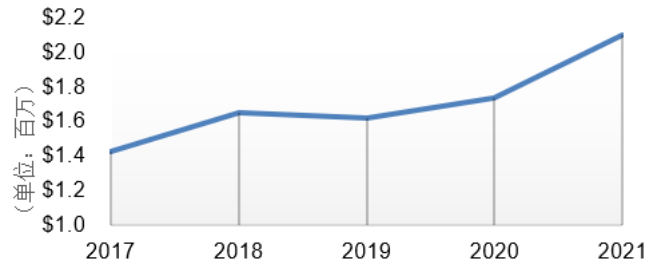
单户住宅价格中位数

截至 2021 年 6 月



单户住宅价格中位数

截至 2021 年 6 月



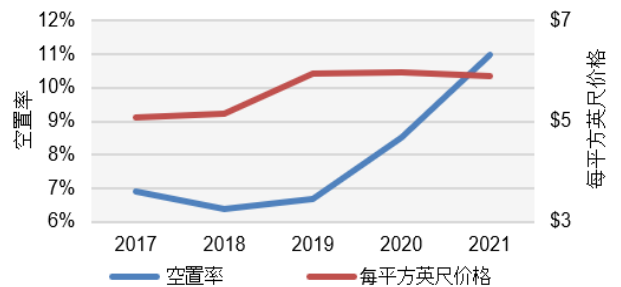
每平方英尺办公室租金

2021 公历年第二季度



圣马特奥县办公室租金与空置率

2021 公历年第二季度



佩斯卡德罗 - 一群鸟站立在岩石上。圣马特奥县

政府整体财政状况

净财务状况表提供有关圣马特奥县的资产、负债、递延流出/流入资源和净财务状况（资产净值）的信息。在一段时间以内，净财务状况的增加或减少可以作为一项实用性指标，用于衡量圣马特奥县的财务状况是在改善还是在下降。

在 2020-2021 财年，圣马特奥县的净财务状况总值增加 3.04 亿美元，达到 30 亿美元。净财务状况分为三类：固定资产净投资 9.18 亿美元，限制资源 3.61 亿美元，非限制资源 17 亿美元。下面的净财务状况变化图表提供基于本年度活动的一览数据。

净财务状况表 (单位：百万)	财年		递增/ (递减) 金额
	2020-21	2019-20	
流动资产及其他资产	\$ 3,287	\$ 2,930	\$ 357
固定资产	1,296	1,221	75
总资产	4,583	4,151	432
递延流出资源	755	533	222
长期负债	866	727	140
养老金负债净额	831	582	249
OPEB 负债净额	58	93	(35)
其他负债	554	578	(24)
总负债	2,309	1,980	330
递延流入资源	62	41	21
净财务状况：			
固定资产投资净额	918	858	60
受限制	361	321	40
无限制	1,688	1,484	204
净财务状况总值	\$ 2,967	\$ 2,663	\$ 304

词汇表

资产 是圣马特奥县管理的具有服务功能的资源。

债务 是圣马特奥县承担的支付责任。

长期负债 包括赔偿估算、带薪缺勤和债务（如租赁收入债券、应付票据和其他长期支付责任）。

递延流出资源 是适用于未来报告期的净资产消耗。

递延流入资源 是适用于未来报告期的净资产收购。

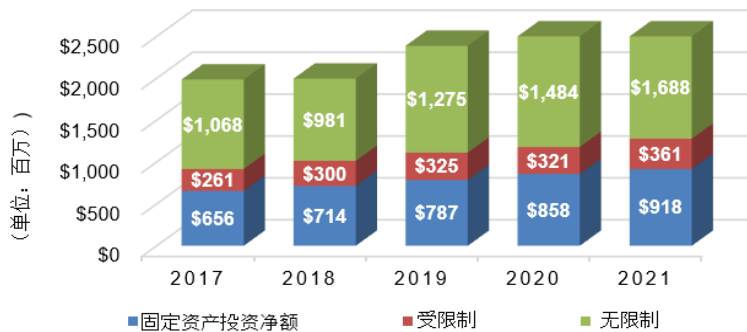
净财务状况 反映圣马特奥县的资产净值。净财务状况 = (资产 + 递延流出资源) - (负债 + 递延流入资源)

固定资产净投资 是指圣马特奥县对固定资产的投资，减去用于收购这些资产的任何相关未偿债务。这些固定资产用于为居民提供服务，不能用于未来支出。

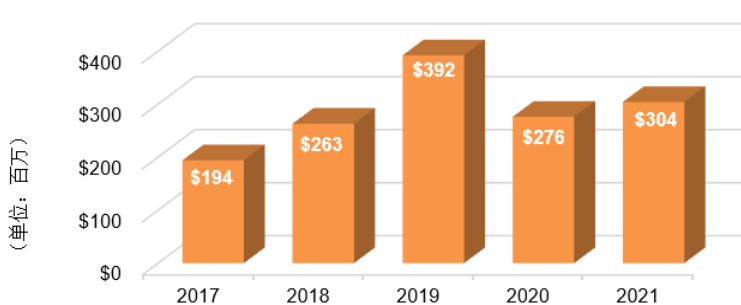
受限制净财务状况 是指使用时受到外部限制的资源，并可用于履行圣马特奥县的持续项目支付责任。

无限制净财务状况 是指可用于为县居民项目和债权人债务支付责任提供资金的资源。

净财务状况
截至 6 月 30 日



净财务状况变化
截至 6 月 30 日



圣马特奥半岛车站公寓。圣马特奥县

政府整体财政状况

圣马特奥县的固定资产**包括土地和地役权**、基础设施、在建工程、建筑物和改建、设备和软件。截至 2021 年 6 月 30 日，圣马特奥县的固定资产总投资增加 7500 万美元，即增加 6%，达到 12.96 亿美元，扣除折旧。投资增加的主要原因如下：

- 在建工程增加的投资包括 2600 万美元用于停车场 2 号楼，1800 万美元用于卫生系统中心校园升级，1700 万美元用于更换科迪勒拉精神健康设施，1100 万美元用于县办公楼 3 号楼。
- 洛约拉大道重建项目基础设施增加 250 万美元。
- 购置 130 万美元的土地和地役权。



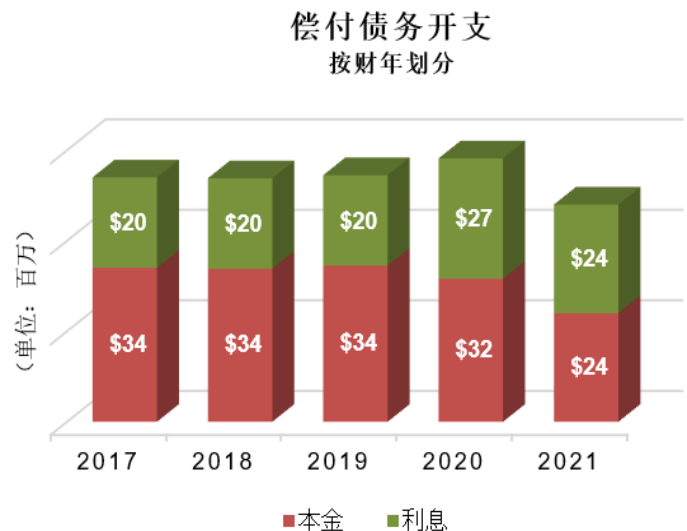
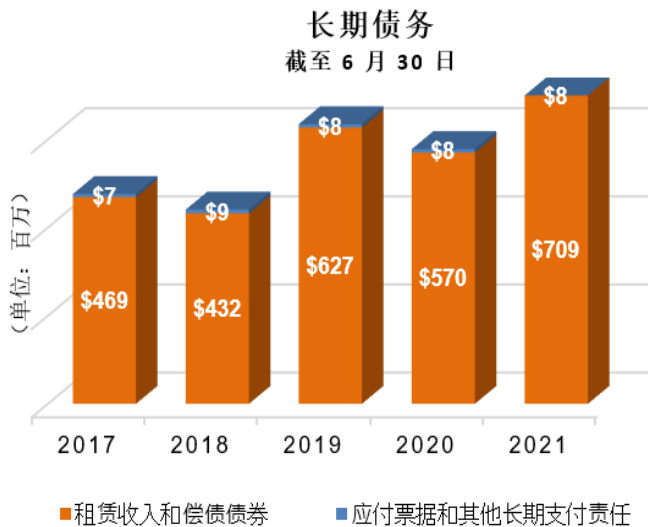
2 号县中心停车楼建设。圣马特奥县



2 号新停车楼。圣马特奥县

圣马特奥县 **流动资产和其他资产**，包括现金和投资、应收账款和其他部门的应付款项，增加 3.57 亿美元，增幅 12%，达到 32.87 亿美元。2020-2021 财年的增长主要来自财产税收入以及经营拨款和出资。然而，今年服务收费则增加 4500 万美元，增幅 7%。

圣马特奥县的 **长期债务** (长期负债总额的其中一部分) 截至 2021 年 6 月 30 日，增加 1.384 亿美元，增幅 24%，达到 7.16 亿美元。这一数额包括 7.086 亿美元的租赁收入债券、210 万美元的应付票据和 570 万美元的其他长期支付责任。长期债务的增加主要是由于发行价值 1.707 亿美元的 2021 年 A 系列租赁收入债券，并由 3260 万美元的正常债务



政府整体财政状况

养老金计划	2020-2021 财年	2019-2020 财年	2018-2019 财年
养老金负债净额	8.31 亿美元	5.82 亿美元	4.615 亿美元
贴现率	6.67%	6.67%	6.92%
县出资额	2.541 亿美元	1.886 亿美元	2.36 亿美元
截至 6 月 30 日的资金比	84.5%	88.5%	90.0%



圣马特奥大学 ◦ 圣马特奥县

截至 2021 年 6 月 30 日，圣马特奥县的养老金负债净额为 8.31 亿美元，高于上年的 5.82 亿美元。截至 2021 年 6 月 30 日，该计划的资金比率为 84.5%，贴现率为 6.67%，低于去年的 88.5%。在 2020-2021 财年，圣马特奥县对养老金计划的出资总额为 2.541 亿美元。

圣马特奥县为退休并有资格从圣马特奥县领取养老金的成员实施 [圣马特奥县为退休并有资格从圣马特奥县领取养老金的成员实施其他离职后福利 \(OPEB\) 退休人员健康计划](#)。在截至 2021 年 6 月 30 日的财政年度，圣马特奥县为退休人员健康计划出资 2870 万美元。截至 2021 年 6 月 30 日，该计划的资金比率为 85.5%，贴现率为 6.25%，低于去年的 77.5%。截至 2021 年 6 月 30 日，圣马特奥县的 OPEB 负债净额为 5840 万美元，低于上一年的 9330 万美元。

OPEB 计划	2020-2021 财年	2019-2020 财年	2018-2019 财年
OPEB 负债净额	5840 万 美元	9330 万 美元	1.001 亿美元
贴现率	6.25%	6.50%	6.50%
县出资额	2870 万 美元	2820 万 美元	2920 万 美元
截至 6 月 30 日的资金比	85.5%	77.5%	74.6%

词汇表

养老金负债净额是养老金负债总额与按公允价值（信托净财务状况）计的资产之间的差额。

OPEB 负债净额是无基金支持的负债，是 OPEB 负债总额与按公允价值（信托净财务状况）计的资产之间的差额。

贴现率是用于衡量养老金或 OPEB 负债总额的投资回报率。

资金比率是当前可用于支付精算应计负债的资产的百分比。



枫树街艺术中心 ◦ 圣马特奥县



水晶泉水库 ◦ 圣马特奥县

政府整体经营业绩

活动报表报告有关圣马特奥县在本财政年度期间的收入和支出信息以及净财务状况的变化。第9页讨论了收入和支出的重大变化。

活动和净财务状况变化 (单位: 百万)

	财年		
	2020-21	2019-20	2018-19
收入:			
项目收入			
服务费 美元	\$ 716	\$ 671	\$ 588
经营拨款和出资	792	589	594
资本拨款和出资	3	4	5
项目总收入	1,511	1,264	1,187
一般收入			
税收:			
财产税	782	691	649
资产转让税	14	10	11
销售税和使用税	108	119	127
临时占用税	3	2	2
飞机税	1	1	1
汽车租赁营业执照税	2	11	12
小计 - 税费	910	834	802
无限制利息和投资收益	4	81	61
杂项	39	62	48
一般收入总额	953	977	911
总收入	2,464	2,241	2,098
费用:			
一般政府	398	239	150
公共保护	485	478	424
公共道路和设施	27	28	24
健康和卫生	409	386	376
公共援助	284	231	255
娱乐	21	23	17
长期债务利息	24	23	22
圣马特奥医疗中心	400	404	336
机场	5	5	5
Coyote Point 码头	1	1	1
住房管理局	123	108	96
总费用	2,177	1,926	1,706
特殊项目超额	288	315	392
特殊项目	-	(39)	-
净财务状况变动	288	276	392
如前所述的期初净财务状况	2,663	2,387	1,995
前期调整	16	-	-
经重述的期初净财务状况	2,679	2,387	1,995
年末净财务状况	\$ 2,967	\$ 2,663	\$ 2,387
年底净财务状况列明			
固定资产投资净额	919	\$ 858	\$ 787
受限制	361	321	325
无限制	1,687	1,484	1,275
年底净财务状况	\$ 2,967	\$ 2,663	\$ 2,387

词汇表

收入 是圣马特奥县从各种来源获得的资金。

主要源自州和联邦的项目收入直接出自

县项目, 可以分为以下几类:

- **服务费**, 由圣马特奥县各种项目提供的商品和服务的接受者支付。
- **拨款和捐款**仅限于用于满足县项目的经营或资本需求。

一般收入是非计划收入, 包括财产税、销售和使用税以及其他税。

费用 是指为圣马特奥县居民提供服务所花费的资金。

政务性活动 通常由税收和政府间收入提供资金, 涵盖各种服务, 包括:

一般政府 包括县行政办公室产生的费用。

- **公共保护**通过执法、羁押罪犯及罪犯重新融入社会来保护公众。

- **公共道路和设施**维护县道路、桥梁和其他基础设施。

- **健康和卫生**建设健康社区, 为弱势群体提供医疗服务。

- **公共援助**帮助个人和家庭实现经济自给自足, 促进社区和家庭力量, 并确保儿童安全和福祉。

- **娱乐**为居民提供公园和娱乐设施。

- **企业性活动**包括圣马特奥医疗中心、机场、Coyote Point 码头和住房管理局提供的服务。这些活动在很大程度上依靠服务费。

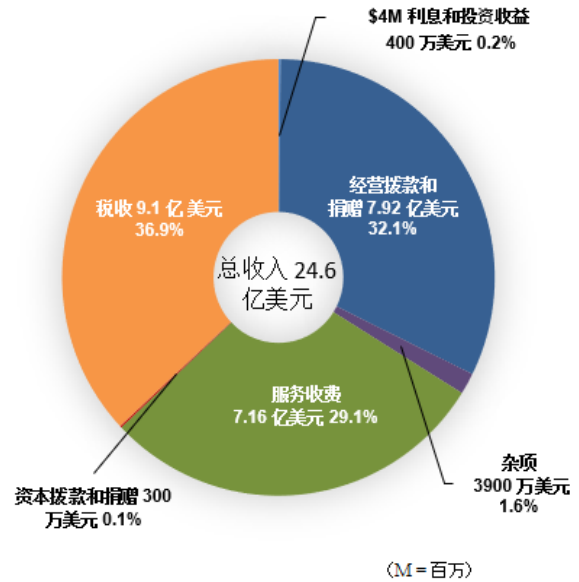
圣马特奥县人口	765,245	773,244	774,845
人均一般收入 (以绝对美元计)	\$ 1,245	\$ 1,264	\$ 1,176
人均收入 (以绝对美元计)	\$ 3,220	\$ 2,898	\$ 2,708
人均费用 (以绝对美元计)	\$ (2,845)	\$ (2,491)	\$ (2,202)
人均净收入 (以绝对美元计)	\$ 375	\$ 407	\$ 506

政府整体经营业绩

收入

总收入增加 2.24 亿美元，增幅 10%，达到 24.6 亿美元，主要原因如下：

- 服务费增加 4500 万元，增幅 7%，原因是各项服务费增加。
- 拨款和捐款增加 2.03 亿美元，增幅 35%，主要原因是应对新冠疫情传播的一次性联邦拨款。
- 财产税收入增加 9100 万美元，增幅 13%，主要原因是估价价值和 ERAF 分配的增长。
- 无限制利息和投资收益减少 7600 万美元，增幅 95%，原因是本年度的投资收益没有前一年强劲。

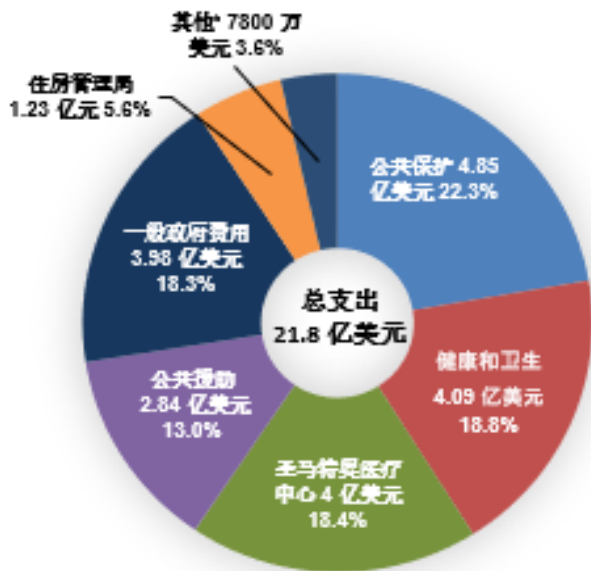


南太平洋。圣马特奥县

支出

总支出增加 2.52 亿元，增幅 13%，达到 21.8 亿元，主要原因如下：

- 一般政府增加 1.59 亿美元，增幅 67%，主要原因是与应对新冠疫情传播相关的支出。
- 公共援助费用增加 5300 万美元，增幅 23%，原因是 CalFresh、CalWorks、儿童福利数字服务、无家可归者紧急援助计划和住房援助付款计划的运营成本。
- 健康和卫生增加 2300 万美元，增幅 6%，主要原因是与议会第 85 号法案、卫生调整重新设定方向和结算付款有关的支出增加。
- 公共保护费用增加 800 万美元，增幅 2%，原因是工资和福利增长。

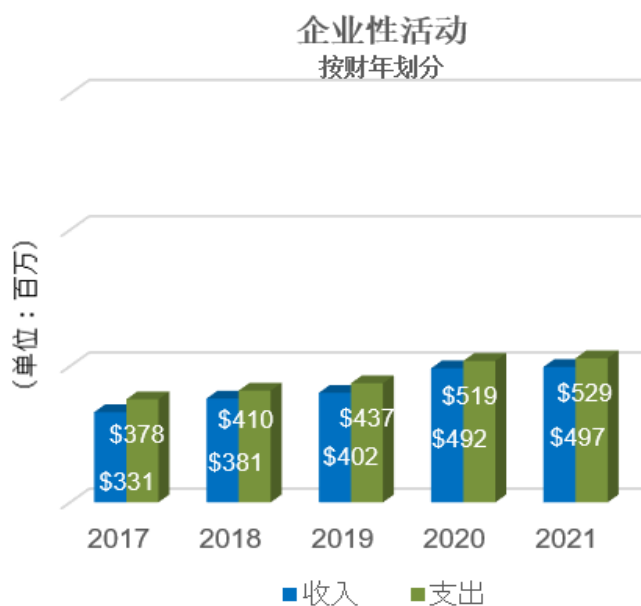
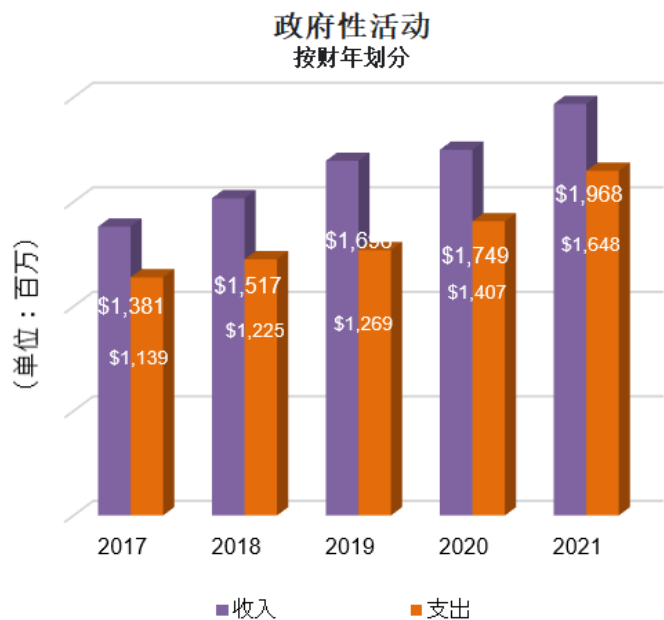


* 其他包括长期债务利息 2400 万美元、公共道路和设施 2700 万美元、娱乐 2100 万美元、机场 500 万美元和 Coyote Marina Point 码头 100 万美元。

政府整体经营业

过去五个财政年度，来自县**政务性活动**的收入大于支出。

圣马特奥县的**企业性活动**大部分都与圣马特奥医疗中心有关。过去五个财政年度，圣马特奥县企业性活动的总收入每年都低于相关支出。赤字主要来自向未投保和贫困居民提供的强制性保健服务，由普通基金（政务性活动）对圣马特奥医疗中心提供的补贴承担。

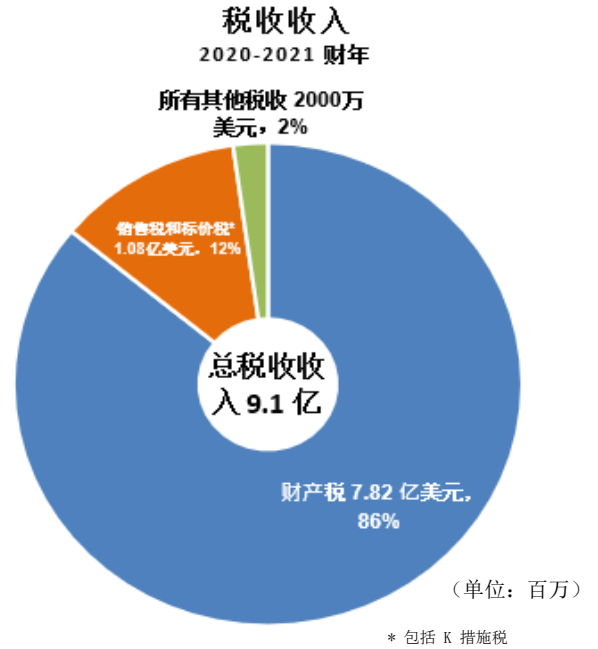
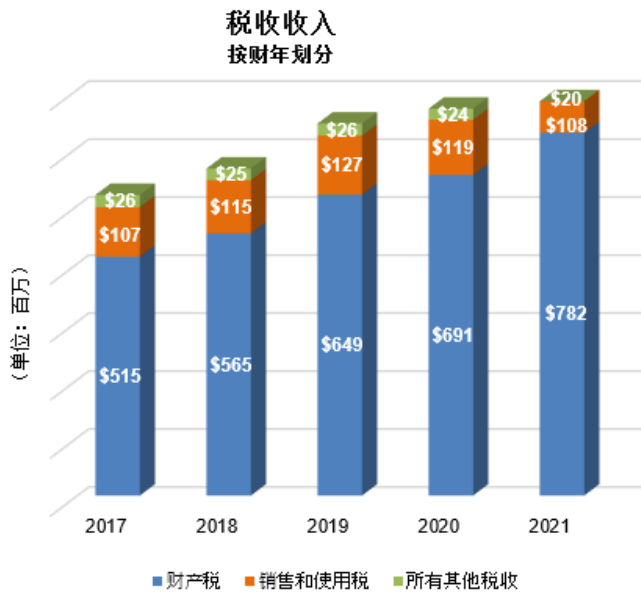


圣马特奥县活动中心。圣马特奥县

税收收入

截至 2021 年 6 月 30 日的财年，**税收收入**增长至 9.1 亿美元，较上一财年增加 7600 万美元，增幅 9.1%，主要原因如下：

- 财产税收入增加 9100 万美元，主要原因是估定价值和 ERAF 分配增长。
- 销售和使用税减少 1100 万美元，原因是新冠疫情传播影响。
- 车辆租赁营业执照税减少 800 万美元。



K 措施 是选民批准的全县半美分销售税，用于支持县政府服务。在 2020-2021 财年，K 措施产生 8900 万美元的销售税收入，而 7000 万美元用于 K 措施资助的计划。

2020-2021 财年重要 K 措施支出包括：经济适用房（1490 万美元）、老年青年和教育计划（1010 万美元）、县消防车更换资金（140 万美元）、公园项目（580 万美元）、受抚养成人保护计划（210 万美元）、技术基础设施和开放数据（410 万美元）以及新冠肺炎移民救济资金（400 万美元）。



636 El Camino Real SSF 经济适用房。圣马特奥县

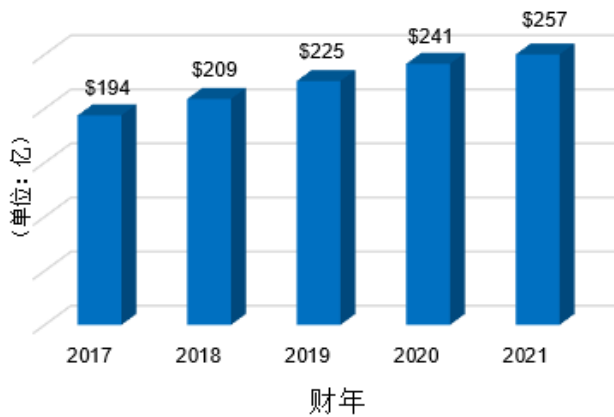
财产税收入

每个财政年度对圣马特奥县的应税不动产（有担保）和个人财产（无担保）征收全县财产税。财产税收入是圣马特奥县普通基金可自由支配收入的最大来源。当地房地产市场的健康状况和房地产估定价值相关变化是圣马特奥县财政前景的关键指标。

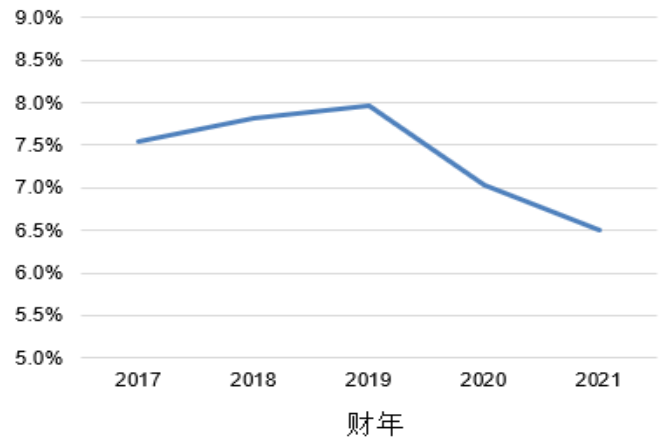
截至留置日 2020 年 1 月 1 日，2020-2021 财年全县估定价值比上一年增加 168 亿美元，增幅 7%，达到 2573 亿美元。这一增长转化为全县增加 1.68 亿美元，达到 1% 一般财产税增幅，由地方税务部门（学校、市、特区和县）分担。

2021-2022 财年全县财产估定价值同比增长 4%，增幅 108 亿美元，达到 2681 亿美元。2021-2022 财年财产估定价值连续第十一年创历史新高。2022-2023 财年的总房地产价值，留置日为 2022 年 1 月 1 日，预计将增长，但可能不会像最近几年那么大。

全县应税财产估定价值



与前一财年相比，估定价值增长百分比



南旧金山牡蛎角海湾

2020-2021 财年全县十大纳税人

(单位: 百万)

	已征收财产税*	已征收税款总额的百分比
Genentech Inc	美元 34	1.06%
Pacific Gas & Electric Co.	31	0.96%
Gilead Sciences Inc.	29	0.91%
United Airlines Inc.	24	0.74%
Hibiscus Properties LLC	23	0.71%
Google Inc	17	0.53%
Facebook Inc	14	0.44%
Slough BTC LLC	12	0.39%
ARE San Francisco	12	0.38%
HCP Oyster Point III LLC	9	0.27%
总计	美元 205	6.39%

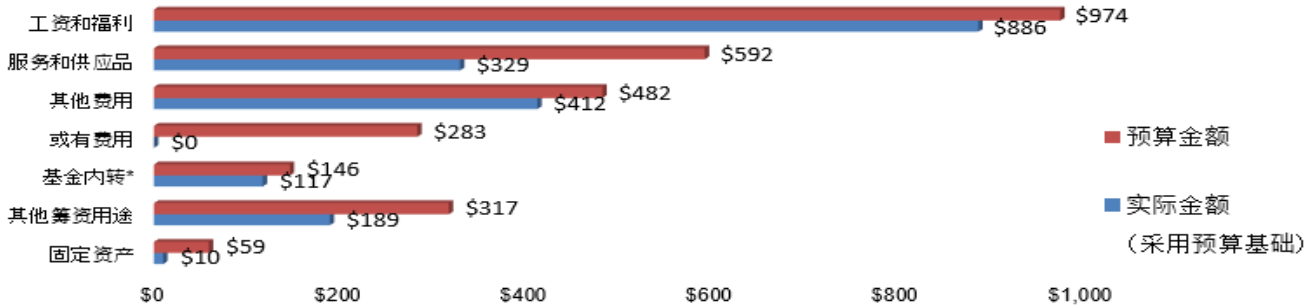
* 基于截至 2021 年 6 月 30 日的有担保财产、无担保财产、单一财产和铁路财产的一般税收和债务服务。

普通基金预算

年度普通基金预算 是县财政规划和控制支出的基础。预算支出由管理委员会通过《拨款条例》制定为法律。该法令规定支出限额，除非修改预算，否则不得变更。

按类别列出的普通基金支出

(单位: 百万)
2020-2021 财年



* 表示同一基金内不同业务之间的偿还情况

普通基金支出 - 预算比较

按部门/预算单位列出的预算与实际金额
2020-2021 财年

的	预算	实际金额**	实际金额总计
卫生系统*	美元 480	\$ 449	26.2%
治安官办公室	294	258	15.1%
公共服务部门	276	200	11.7%
见习单位	114	79	4.6%
地方检察官	46	37	2.2%
估税官-县长秘书-选举	37	36	2.1%
老龄化和成人服务	40	32	1.9%
公共工程	47	27	1.6%
私人辩护人计划	20	20	1.2%
住房	88	20	1.2%
县援助法院	20	19	1.1%
公园管理部门	25	19	1.1%
信息服务	44	19	1.1%
县长办公室 - 委员会秘书	29	18	1.1%
公共安全通信	22	18	1.1%
人力资源	21	16	0.9%
审计长	17	13	0.8%
消防处	20	14	0.8%
县法律顾问	20	13	0.8%
儿童支持服务	11	11	0.6%
规划和建设	17	13	0.8%
收税员-财务主管	15	8	0.5%
可持续发展办公室	16	8	0.5%
农业度量衡单位	8	7	0.4%
管理委员会	5	5	0.3%
特别服务	5	4	0.2%
法医	4	4	0.2%
居家支持服务	4	4	0.2%
纳税服务	1	2	0.1%
信息交换单位	1	0	0.0%
非部门服务	749	336	19.6%
临时费 (非部门)	65	-	0.0%
总计	美元 2,561	美元 1,709	100.0%

* Excludes San Mateo Medical Center, business-type activities.

** On a budgetary basis.

词汇表

其他筹资用途是将财务资源从一个基金转移到另一个基金。

圣马特奥县使用**基金内转**显示同一资金内各业务之间的偿还情况。

临时费是圣马特奥县可用于解决一次性紧急情况和经济不确定性的预算金额。

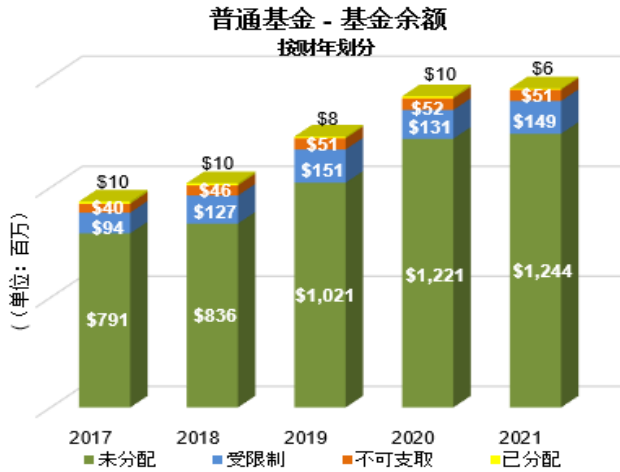


蒙塔拉圣佩德罗山谷 • 圣马特奥县

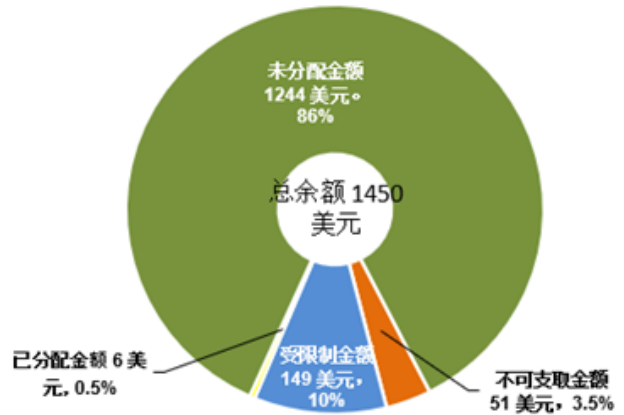
普通基金财务状况

普通基金是圣马特奥县的主要经营资金。用普通基金支付的活动包括一般政府、公众保护、健康和卫生、公共援助和娱乐服务。2020-2021 财政年度，基金余额共增加 3600 万美元，达到 14.5 亿美元。

基金余额提供有关圣马特奥县可用于支出和筹资需求的净资源的信息。



普通基金 - 截至 2021 年 6 月 30 日的基金余额
(单位: 百万)



普通基金财务状况的衡量方式是比较无限制基金总余额和基金总余额与普通基金的功能性支出总额（普通基金总支出减去其他筹资用途）。

- 无限制（已分配和未分配）的资金余额总额为 12.5 亿美元，约占职能支出总额 14.8 亿美元的 84%。
- 14.5 亿美元的基金结余总额约占 14.8 亿美元职能支出总额的 98%。

普通基金的基金总余额为 14.5 亿美元，包括：

- 5100 万美元不可支取，包括预计不会转换为现金的项目，如存货、预付项目、长期基金间预付款和应收账款。
- 1.49 亿美元受限制，只能用于外部资源提供者规定的特定目的。
- 600 万美元分配给圣马特奥县用于特定目的。
- 12.4 亿美元未分配，可用于任何目的。



鸽子角灯塔。圣马特奥县

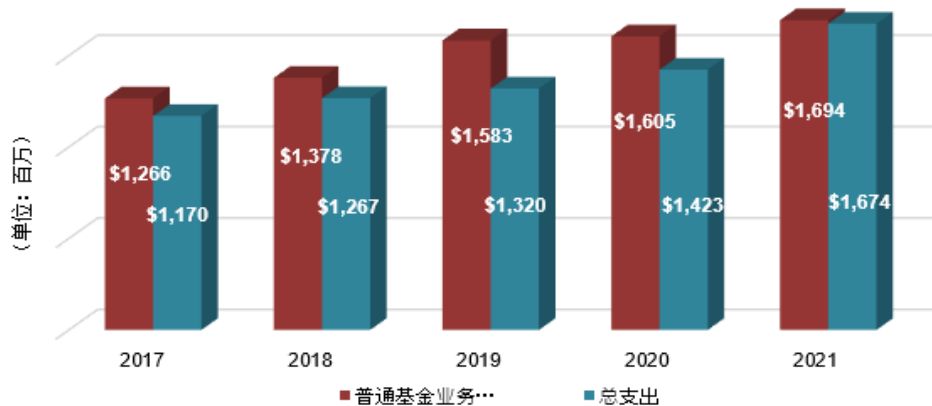
普通基金业务成果

普通基金是圣马特奥县可自由支配收入的最大来源，在政府资金财务报表中按修正的权责发生制列示。这意味着普通基金业务包括财政年度收到的收入、财政年度结束后 60 天内收到的收入和财政年度发生的支出。

普通基金收入 (单位: 百万)

来源	2020-2021 财年		2019-2020 财年		递增 (递减) 金额
	金额	总额占比	金额	总额占比	
税款	美元 717	42.3%	美元 766	47.7%	美元 (49)
牌照和许可证	8	0.5%	7	0.4%	1
政府间	722	42.6%	549	34.2%	173
服务费	194	11.5%	157	9.8%	37
罚款、没收和处罚	7	0.4%	8	0.5%	(1)
租金和优惠	2	0.1%	2	0.1%	-
投资收益	-	0%	57	3.6%	(57)
其他	32	1.9%	40	2.5%	(8)
小计	1,682		1,586		96
其他筹资来源	12	0.7%	19	1.2%	6
总收入	美元 1,694	100.0%	美元 1,605	100.0%	美元 102


普通基金业务 按财年划分



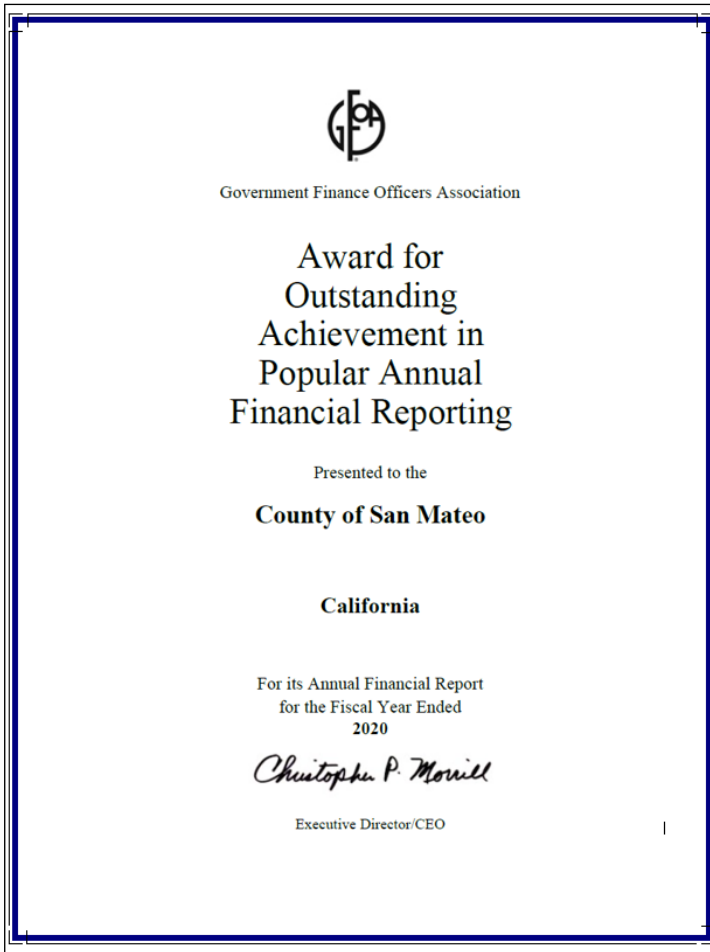
普通基金支出 (单位: 百万)

来源	2020-2021 财年		2019-2020 财年		递增 (递减) 金额
	金额	总额占比	金额	总额占比	
一般政府	美元 396	23.7%	美元 201	14.1%	美元 195
公共保护	443	26.5%	431	30.3%	12
健康和卫生	370	22.1%	350	24.6%	20
公共援助	248	14.8%	196	13.8%	52
娱乐	19	1.1%	20	1.4%	(1)
资本支出	9	0.5%	23	1.6%	(14)
功能性支出	1,485		1,221		264
其他筹资用途	189	11.3%	202	14.2%	(13)
总支出*	美元 1,674	100.0%	美元 1,423	100.0%	美元 251

* 普通基金支出总额与实际 (预算基础) 支出总额之间的差异主要是因为分别采用了预算会计基础 (budgetary basis) 确认准则和当期财务资源会计计量焦点 (current financial resources measurement focus) 确认准则。



Coyote Point 白杨溪高尔夫球场。圣马特奥县



凭借截至 2020 年 6 月 30 日的财政年度财务摘要公示，圣马特奥县被美国和加拿大政府财政官员协会（GFOA）授予年度普及版财务报告杰出成就奖。该奖项是一项享有盛誉的国家奖项，旨在表彰其符合州和地方政府普及版报告编制的最高标准。

为了获得这一奖项，政府单位必须出版一份普及版年度财务报告，其内容应符合创造性、陈述性、易懂性和吸引读者的程序标准。

年度财务报告优秀奖有效期为一年。圣马特奥县已连续第十九年获得该奖项。

我们认为，截至 2021 年 6 月 30 日的财年报告继续符合普及版年度财务报告的要求，并将其提交给 GFOA，以供考虑授予该奖项。



从贝尔蒙丘俯瞰旧金山 © 圣马特奥县